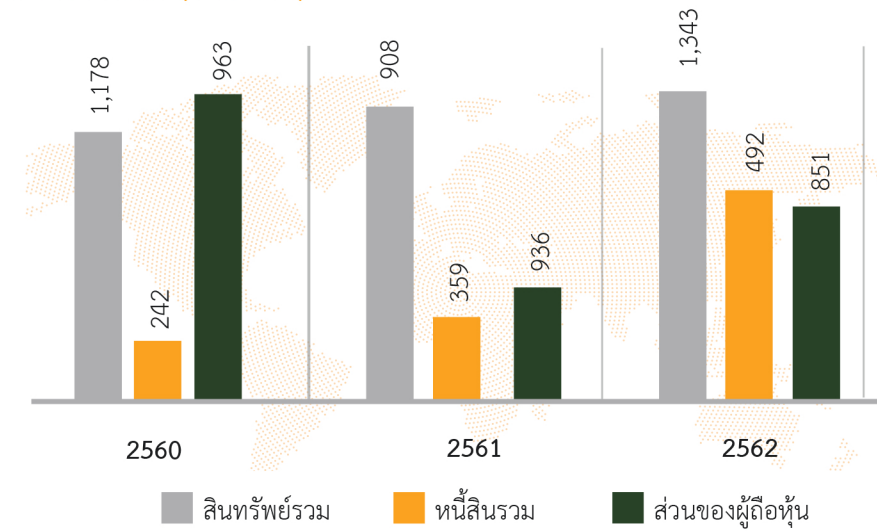


ข้อมูลทางการเงินโดยสรุป

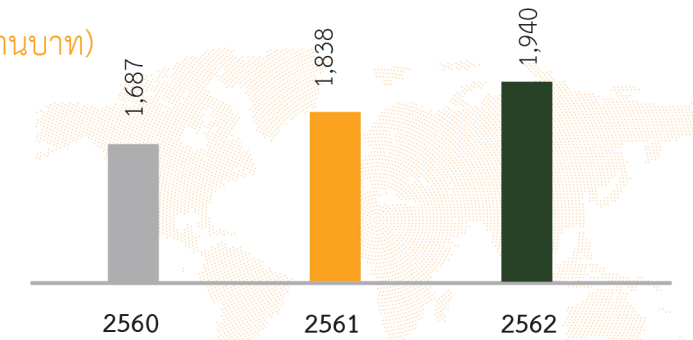
	2560	2561	2562
ผลการดำเนินงาน (หน่วย : ล้านบาท)			
รายได้จากการขาย	1,646	1,829	1,920
รายได้รวม	1,687	1,838	1,940
ต้นทุนขาย	1,332	1,561	1,775
กำไรขั้นต้น	315	268	145
กำไรสุทธิ (ขาดทุน) ส่วนที่เป็นของผู้เป็นเจ้าของบริษัทใหญ่	117	56	(42)
กำไรต่อหุ้นขั้นพื้นฐาน (EPS)	0.44	0.13	(0.10)
ROE (%)	21.98	6.12	(4.76)
ROA (%)	12.16	4.61	(3.21)
ฐานะทางการเงิน (หน่วย : ล้านบาท)			
สินทรัพย์รวม	1,178	1,267	1,343
หนี้สินรวม	242	359	492
ส่วนของผู้ถือหุ้น	936	908	851
D/E (Times)	0.26	0.39	0.58
Current Ratio (Time)	3.57	1.71	1.35
เงินปันผลต่อหุ้น	0.58	0.10	-
กระแสเงินสด (หน่วย : ล้านบาท)			
เงินสดสุทธิได้จาก (ใช้ไปใน) การดำเนินงาน	15	0.20	205
เงินสดสุทธิได้จาก (ใช้ไปใน) กิจกรรมลงทุน	(196)	(27)	(59)
เงินสดสุทธิได้จาก (ใช้ไปใน) กิจกรรมจัดหาเงิน	285	(78)	(83)

ฐานะทางการเงิน (ล้านบาท)

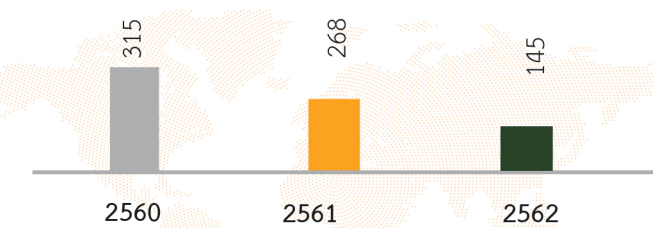
ฐานะทางการเงิน (ล้านบาท)



รายได้รวม (ล้านบาท)



กำไรขั้นต้น (ล้านบาท)



กำไรสุทธิส่วนที่เป็นของผู้เป็นเจ้าของบริษัทใหญ่ (ล้านบาท)

